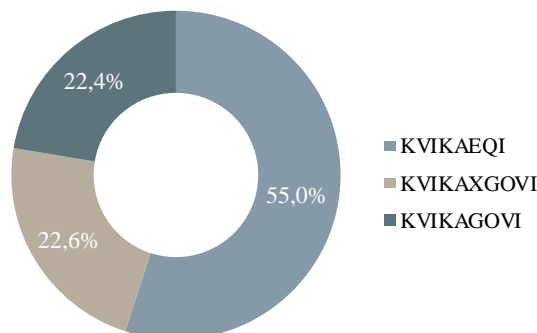


### Tölulegar upplýsingar

	31.1.22	28.2.22	Breyting
Markaðsvirði (ma.kr.)	4.224	4.224	0
Verðtryggingahlutfall vísitölu	23,7%	24,5%	0,9%
Verðtryggingahlutfall skuldabréfa	54,2%	55,3%	1,1%
Meðallíftími vísitölu	2,3	2,3	0,1
Meðallíftími skuldabréfa	5,2	5,3	0,1

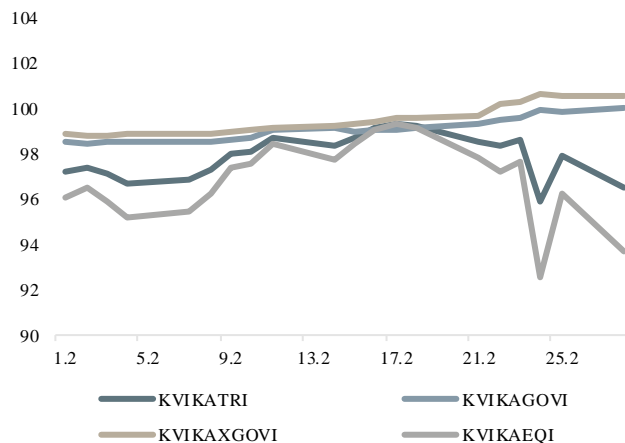
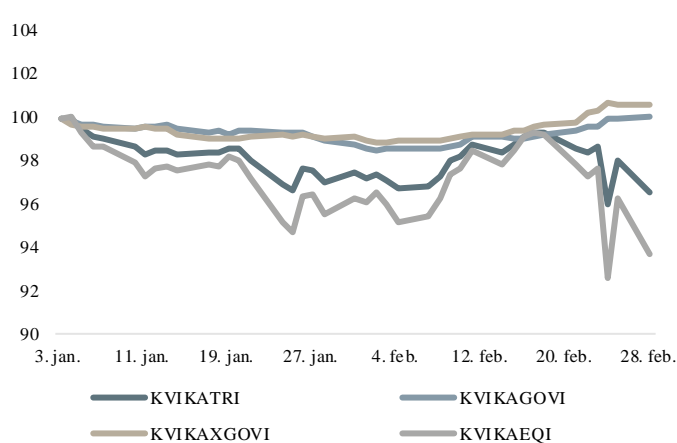


### Ávöxtun

	KVIKATRI	KVIKAGQVI	KVIKAXGOVI	KVIKAEQI
1M	-0,9%	1,3%	1,5%	-2,7%
3M	-1,1%	0,0%	0,7%	-2,3%
6M	0,6%	-0,2%	2,7%	0,0%
1Y	10,4%	2,3%	6,8%	19,1%
YTD	-3,2%	0,0%	0,5%	-5,9%

### Um Markaðsvísitölu Kviku eignastýringar

Markaðsvísitala Kviku eignastýringar (KVIKATRI) sýnir heildarávöxtun á íslenskum verðbréfamarkaði. Markaðsvísitalan er samsett úr þremur undirvísitölum Kviku eignastýringar; Hlutabréfavísitölunni (KVIKAEQI), Ríkisskuldabréfavísitölunni (KVIKAGQVI) og Skuldabréfavísitölunni (KVIKAXGOVI).



### Vigtir

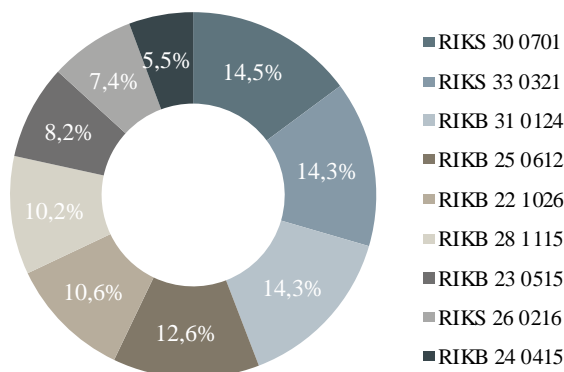
	31.1.22	28.2.22	Breyting
KVIKAEQI	56,5%	55,0%	-1,5%
KVIKAXGOVI	22,3%	22,6%	0,4%
KVIKAGQVI	21,2%	22,4%	1,1%

### Tölulegar upplýsingar

KVIKAGOVI	31.1.22	28.2.22	Breyting
Markaðsvirði (ma.kr.)	897	945	48
Verðtryggingahlutfall vísitölu	35,8%	38,5%	2,7%
Meðallíftími vísitölu	5,2	5,3	0,1

KVIKAI	31.1.22	28.2.22	Breyting
Markaðsvirði (ma.kr.)	322	364	42
Verðtryggingahlutfall vísitölu	100,0%	100,0%	0%
Meðallíftími vísitölu	7,7	7,9	0,23

KVIKAXI	31.1.22	28.2.22	Breyting
Markaðsvirði (ma.kr.)	575	581	5
Verðtryggingahlutfall vísitölu	0,0%	0,0%	0%
Meðallíftími vísitölu	3,8	3,7	-0,09

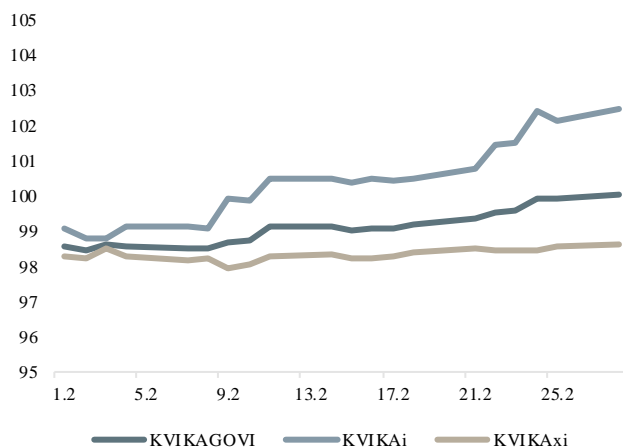
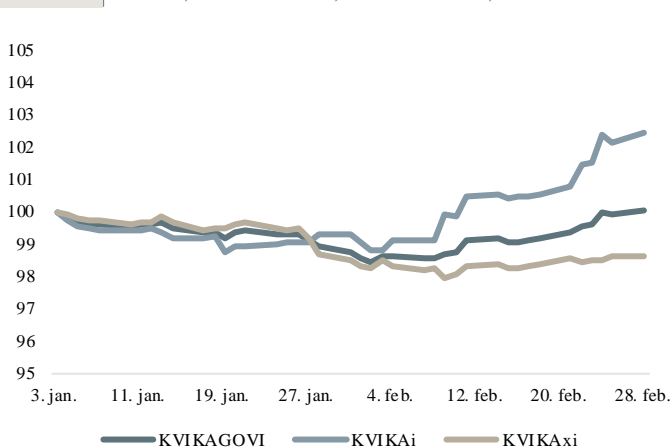


### Ávöxtun

	KVIKAGOVI	KVIKAI	KVIKAXI
1M	1,3%	3,2%	0,2%
3M	0,0%	2,4%	-1,4%
6M	-0,2%	4,1%	-2,6%
1Y	2,3%	10,1%	-1,7%
YTD	0,0%	2,3%	-1,4%

### Um Ríkisskuldabréfavísitölu Kviku eignastýringar

Vísitalan sýnir heildarvöxtun útgefinna ríkisbréfa og íbúðabréfa með ábyrgð ríkis sem gefin eru út í íslenskum krónum, hlutfallsvígtað miðað við markaðsverðmæti hvers bréfs. Heildarvöxtun (e. total return) endurspeglar verðbreytingu undirliggjandi bréfa ásamt vaxtagreiðslum og afborgunum.

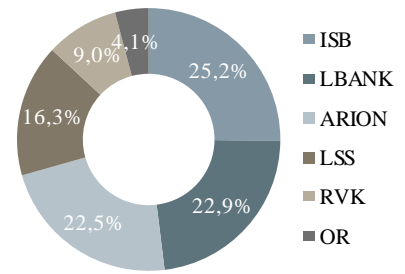


### Vigtir

	KVIKAGOVI 416,971			KVIKAI 460,112			KVIKAXI 353,977		
	31.1.22	28.2.22	Breyting	31.1.22	28.2.22	Breyting	31.1.22	28.2.22	Breyting
RIKB 22 1026	11,13%	10,61%	-0,52%				17,35%	17,25%	-0,10%
RIKB 23 0515	8,57%	8,17%	-0,41%				13,36%	13,28%	-0,08%
RIKB 24 0415	5,33%	5,55%	0,22%				8,30%	9,02%	0,71%
RIKB 25 0612	13,33%	12,65%	-0,68%				20,78%	20,57%	-0,21%
RIKB 28 1115	10,76%	10,23%	-0,54%				16,78%	16,63%	-0,15%
RIKB 31 0124	15,04%	14,31%	-0,73%				23,44%	23,26%	-0,17%
RIKS 26 0216	6,50%	7,36%	0,87%	18,12%	19,13%	1,00%			
RIKS 30 0701	14,75%	14,49%	-0,26%	41,16%	37,64%	-3,51%			
RIKS 33 0321	14,59%	14,34%	-0,25%	40,72%	37,25%	-3,47%			
RIKS 37 0115	0,00%	2,30%	2,30%	0,00%	5,98%	5,98%			

### Tölulegar upplýsingar

	KVIKAXGOVI	KVIKAcb	KVIKAp
Tímabil	31.1/28.02	31.1/28.02	31.1/28.02
Markaðsvirði (ma.kr.)	940/957	664/675	276/282
Verðtryggingahlutfall	72%/72%	62%/62%	95%/95%
Meðallíftími	5,3/5,3	3,5/3,5	9,5/9,6

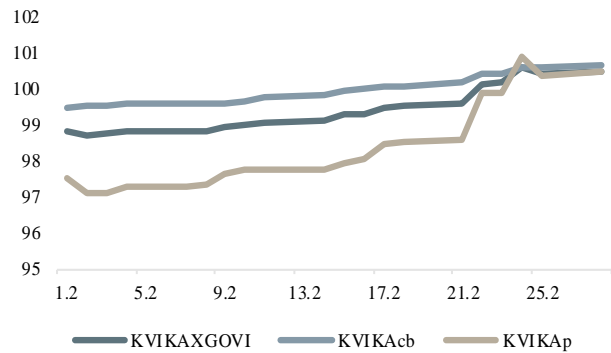
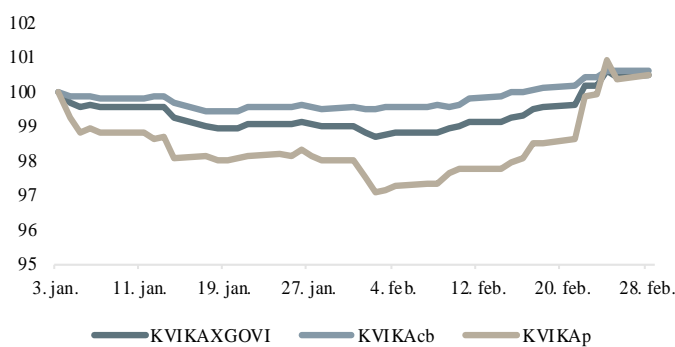


### Ávöxtun

	KVIKAXGOVI	KVIKAcb	KVIKAp
1M	1,5%	1,1%	2,6%
3M	0,7%	0,9%	0,3%
6M	2,7%	2,2%	3,9%
1Y	6,8%	4,9%	10,9%
YTD	0,5%	0,7%	0,1%

### Um Skuldabréfavísitölu Kviku eignastýringar

Vísitalan nær yfir þann hluta skuldabréfamarkaðarins sem stendur utan við ríkisskuldabréfamarkaðinn og samanstendur af sértrygðum skuldabréfum bankanna samkvæmt lögum nr. 11/2008 um sértryggt skuldabréf og útgáfum opinberra aðila sem gefin eru út í íslenskum krónum.



### Vigtir

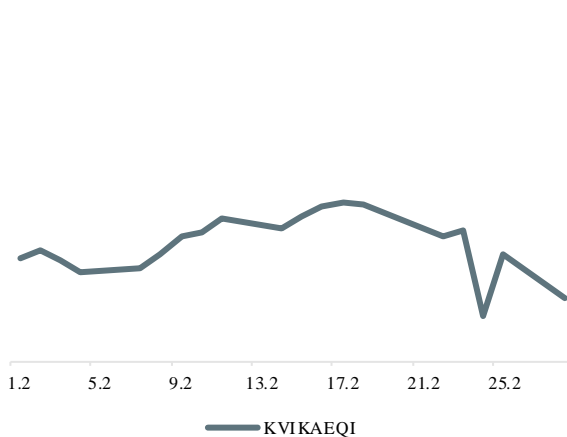
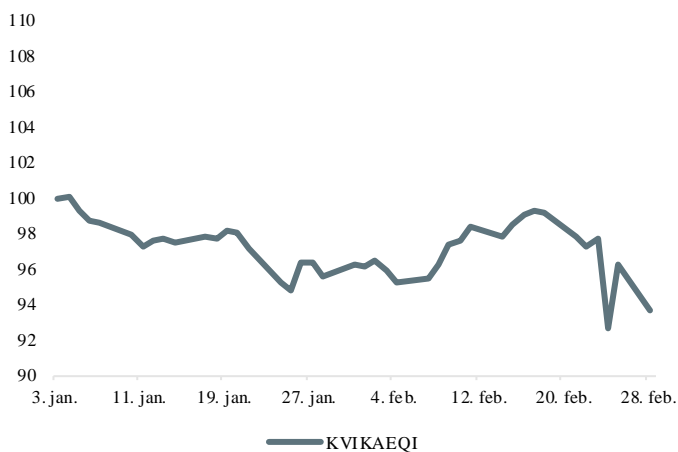
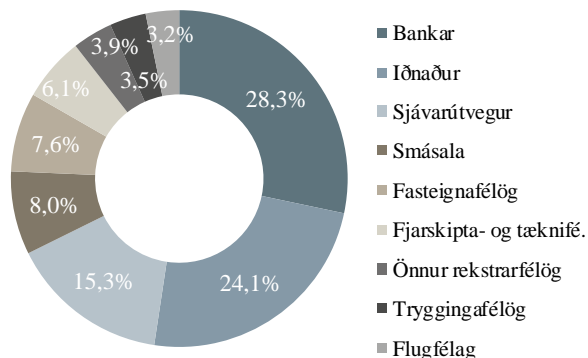
	KVIKAXGOVI 207,554			KVIKAcb 191,964			KVIKAp 105,215		
	31.1.22	28.2.22	Breyting	31.1.22	28.2.22	Breyting	31.1.22	28.2.22	Breyting
ARION CB 22	5,21%	5,11%	-0,10%	7,36%	7,24%	-0,12%			
ARION CB 24	4,49%	4,40%	-0,09%	6,35%	6,24%	-0,11%			
ARION CBI 25	5,20%	5,17%	-0,03%	7,35%	7,32%	-0,03%			
ARION CBI 26	2,18%	2,16%	-0,02%	3,08%	3,06%	-0,03%			
ARION CBI 29	3,97%	4,35%	0,38%	5,61%	6,16%	0,55%			
ARION CBI 48	1,36%	1,34%	-0,02%	1,92%	1,90%	-0,02%			
ISB CB 23	4,46%	4,39%	-0,07%	6,31%	6,22%	-0,08%			
ISB CB 27	3,81%	3,72%	-0,09%	5,39%	5,27%	-0,12%			
ISB CBI 22	2,35%	2,31%	-0,04%	3,33%	3,28%	-0,05%			
ISB CBI 24	4,43%	4,35%	-0,08%	6,26%	6,17%	-0,09%			
ISB CBI 26	3,71%	3,72%	0,01%	5,24%	5,26%	0,02%			
ISB CBI 28	3,44%	3,13%	-0,31%	4,86%	4,43%	-0,43%			
ISB CBI 30	3,51%	3,54%	0,04%	4,96%	5,02%	0,06%			
LBANK CB 23	5,21%	5,12%	-0,10%	7,37%	7,25%	-0,12%			
LBANK CB 25	3,46%	3,38%	-0,08%	4,89%	4,78%	-0,11%			
LBANK CB 27	0,00%	0,43%	0,43%	0,00%	0,61%	0,61%			
LBANK CBI 24	5,32%	5,28%	-0,05%	7,52%	7,48%	-0,05%			
LBANK CBI 26	1,47%	1,47%	0,00%	2,08%	2,08%	0,00%			
LBANK CBI 28	7,16%	7,22%	0,06%	10,12%	10,23%	0,11%			
LSSI50224	1,24%	0,99%	-0,25%				4,23%	3,35%	-0,88%
LSSI50434	11,25%	11,52%	0,27%				38,47%	39,18%	0,71%
LSSI51155	3,78%	3,82%	0,04%				12,91%	12,99%	0,08%
OR020934 GB	1,03%	1,04%	0,01%				3,52%	3,53%	0,01%
OR180255 GB	3,13%	3,08%	-0,05%				10,70%	10,47%	-0,23%
RVK 32 1	1,37%	1,48%	0,10%				4,69%	5,02%	0,32%
RVK 53 1	4,90%	4,95%	0,04%				16,75%	16,82%	0,06%
RVKG 48 1	1,01%	1,01%	0,00%				3,46%	3,43%	-0,03%
RVKN 35 1	1,54%	1,54%	0,00%				5,27%	5,22%	-0,04%

### Tölulegar upplýsingar

	31.1.22	28.2.22	Breyting
Markaðsvirði (ma.kr.)	2.387	2.322	-64

### Ávöxtun

1M	-2,7%
3M	-2,3%
6M	0,0%
1Y	19,1%
YTD	-5,9%



### Vigtir

	31.1.22	28.2.22	Breyting
ARION	12,62%	12,85%	0,24%
BRIM	6,23%	6,76%	0,53%
EIK	1,85%	2,01%	0,16%
EIM	3,68%	3,85%	0,17%
FESTI	3,14%	3,23%	0,09%
HAGA	3,40%	3,52%	0,12%
ICEAIR	3,11%	3,21%	0,10%
ICESEA	1,76%	1,71%	-0,06%
ISB	10,35%	10,58%	0,23%
KVIKA	4,97%	4,87%	-0,10%
MAREL	25,91%	24,07%	-1,84%
ORIGO	1,19%	1,47%	0,27%
REGINN	2,52%	2,60%	0,07%
REITIR	2,85%	3,00%	0,15%
SIMINN	3,85%	3,90%	0,05%
SJOVA	1,99%	1,92%	-0,07%
SKEL	1,27%	1,25%	-0,02%
SVN	6,96%	6,84%	-0,12%
SYN	0,81%	0,78%	-0,03%
VIS	1,52%	1,57%	0,06%

### Um Hlutabréfavísitölu Kviku eignastýringar

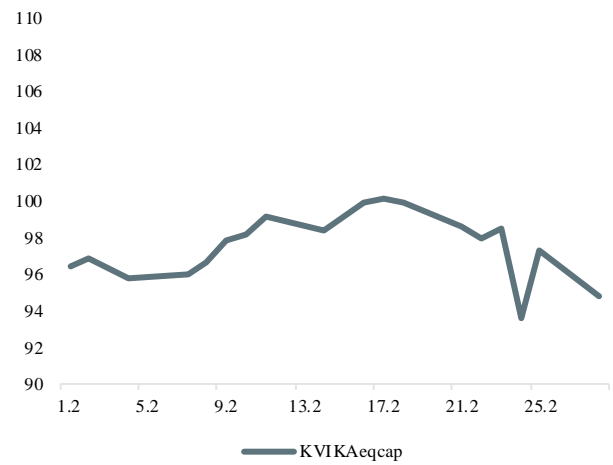
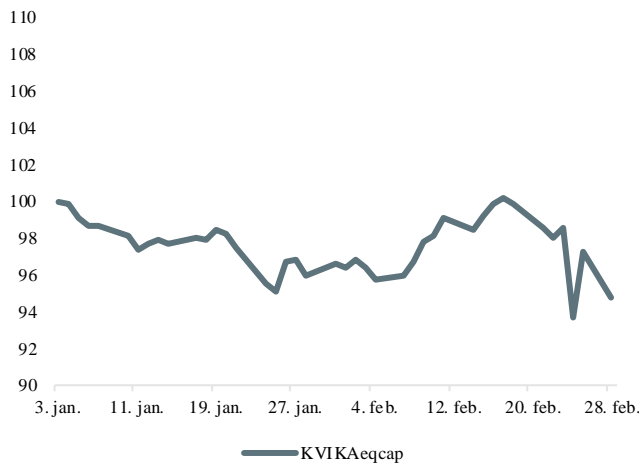
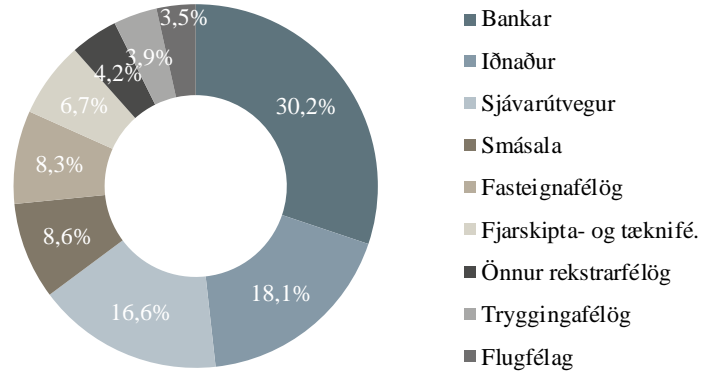
Vísitalan sýnir heildarávöxtun á aðallista NASDAQ OMX Iceland. Vísitalan er markaðsvegin vísitala sem þýðir að valið er í vísitöluna eftir markaðsvirði. Mánaðarlega er listi yfir þau hlutabréf sem eiga að vera í vísitölunni uppfærður miðað við markaðsupplýsingar síðasta viðskiptadags á undan.

## Tölulegar upplýsingar

	31.1.2022	28.2.2022	Breyting
Markaðsvirði (ma.kr.)	2.435	2.388	-47

## Ávöxtun

1M	-1,9%
3M	-1,3%
6M	2,6%
1Y	22,7%
YTD	-4,8%



## Vigtir

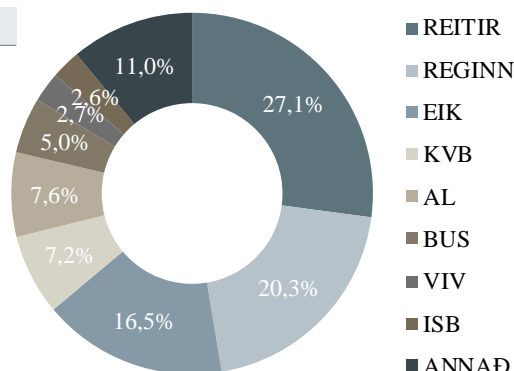
	31.1.2022	28.2.2022	Breyting
ARION	13,67%	13,85%	0,18%
BRIM	6,87%	7,41%	0,54%
EIK	2,03%	2,19%	0,16%
EIM	4,05%	4,22%	0,16%
FESTI	3,43%	3,50%	0,07%
HAGA	3,65%	3,76%	0,11%
ICEAIR	3,37%	3,46%	0,09%
ICESEA	1,89%	1,82%	-0,07%
ISB	11,09%	11,27%	0,18%
KVIKA	5,20%	5,05%	-0,15%
MAREL	19,59%	18,09%	-1,50%
ORIGO	1,28%	1,57%	0,29%
REGINN	2,76%	2,82%	0,06%
REITIR	3,13%	3,27%	0,15%
SIMINN	4,31%	4,34%	0,03%
SJOVA	2,26%	2,17%	-0,09%
SKEL	1,39%	1,36%	-0,03%
SVN	7,50%	7,33%	-0,18%
SYN	0,86%	0,82%	-0,04%
VIS	1,66%	1,71%	0,05%

### Um Hlutabréfavísitöluna KVIKAeqcap

Vísitalan er með takmarkanir ólíkt KVIKAEQI vísitölunni, á endurstillingardegi er hámarksvigt stærsta hlutabréfs í vísitölunni 25% og 15% fyrir önnur hlutabréf. Þetta er gert í tvennum tilgangi, annars vegar til að ná betri eignadreifingu og hins vegar til að falla innan fjárfestingarheimilda verðbréfa- og fjárfestingarsjóða.

## Tölulegar upplýsingar

	31.1.22	28.2.22	Breyting
Markaðsvirði (ma.kr.)	320	327	6
Verðtryggingahlutfall vísitölu	85,8%	84,5%	-1,3%
Meðallíftími vísitölu	8,5	8,4	-0,1

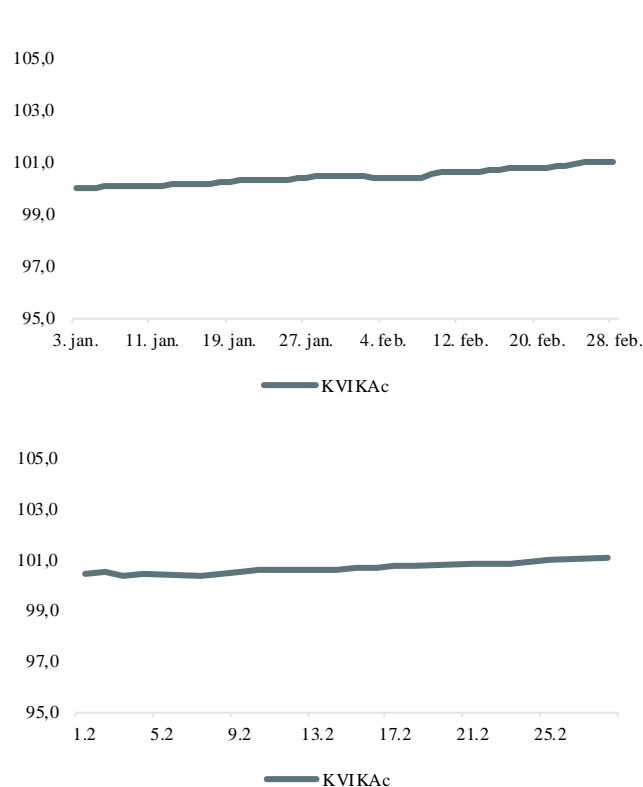


## Ávöxtun

1M	0,6%
3M	1,5%
6M	3,7%
1Y	11,6%
YTD	1,1%

## Vigtir

	31.1.22	28.2.22	Breyting
AL101227	0,80%	0,79%	-0,01%
AL120625	0,65%	0,64%	-0,01%
AL231124	0,48%	0,48%	-0,01%
AL260128	1,57%	1,54%	-0,03%
AL260148	4,15%	4,10%	-0,05%
ARION 24 1020 GB	0,00%	1,85%	1,85%
ARION T2I 30	1,74%	1,72%	-0,02%
BUS 56	5,07%	4,99%	-0,08%
EIK 050726	2,03%	2,04%	0,01%
EIK 050749	2,24%	2,21%	-0,03%
EIK 100346	1,96%	1,93%	-0,02%
EIK 141233	2,75%	2,71%	-0,04%
EIK 161047	7,36%	7,27%	-0,09%
EIK 23 1	0,37%	0,37%	-0,01%
HAGA 021029	1,88%	1,85%	-0,02%
HSVE 13 01	2,39%	2,36%	-0,03%
ISB 24 1125	0,65%	0,62%	-0,03%
ISB GB 25 1126	2,03%	2,00%	-0,03%
JTUN 04 1	0,03%	0,03%	0,00%
KVB 18 02	0,31%	0,31%	0,00%
KVB 19 01	0,93%	0,89%	-0,03%
KVB 20 01	1,58%	1,57%	-0,01%
KVIKA 24 1216 GB	1,41%	1,42%	0,01%
LAFL 03 1	0,26%	0,26%	0,00%
LBANK T2I 29	1,98%	1,96%	-0,02%
LYKILL 16 1	0,95%	0,89%	-0,06%
LYKILL 23 09	0,15%	0,14%	0,00%
LYKILL 24 06	0,31%	0,00%	-0,31%
LYKILL 26 05	1,23%	1,15%	-0,09%
REGINN23 GB	1,36%	1,33%	-0,02%
REGINN250948	6,53%	6,45%	-0,08%
REGINN27 GB	2,04%	1,99%	-0,05%
REGINN280130	3,69%	3,64%	-0,05%
REGINN290547	2,72%	2,68%	-0,03%
REGINN50 GB	4,28%	4,17%	-0,10%
REITIR 22	0,77%	0,75%	-0,01%
REITIR150523	1,49%	1,45%	-0,03%
REITIR150527	2,31%	2,25%	-0,05%
REITIR150529	4,46%	4,45%	-0,01%
REITIR150532	2,25%	2,22%	-0,03%
REITIR151124	1,39%	1,37%	-0,02%
REITIR151244	14,86%	14,60%	-0,26%
TM 15 1	0,85%	0,84%	-0,01%
VIS 16 1	1,03%	1,00%	-0,03%
VIV 14 1	2,71%	2,68%	-0,03%



### Um Vísitölu fyrirtækjaskuldabréfa Kviku eignastýringar

Vísitalan nær yfir markað skráðra fyrirtækjaskuldabréfa, hvort sem bréfin eru með samning um skipulega viðskiptavakt eða ekki og eru gefin út í íslenskum krónum.